

UNITED®



HAIR DRYER | H59
INSTRUCTION MANUAL

ΣΕΣΟΥΑΡ ΜΑΛΛΙΩΝ | H59
ΟΔΗΓΙΕΣ ΧΡΗΣΗΣ



HAIR DRYER

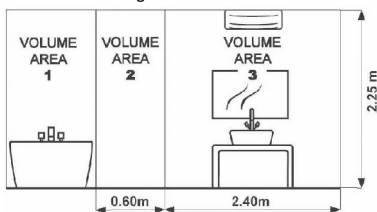
This hairdryer is very simple to use, but please read these instructions carefully before using.

Environment friendly disposal: You can help protect the environment! Please remember to respect the local regulations: hand in the non-working electrical equipments to an appropriate waste disposal center.

IMPORTANT INFORMATION ON INSTALLATION

In order to switch off in the event of a fault, the electrical installation must conform to regulations. In this regard, the device must also be protected with a corresponding fuse and should not be connected directly on the mains.

- For installations in bathrooms, it is advisable that the residual current device switches off from a fault current of 30mA.
- In case of doubt, please consult a qualified technician.
- For installations in the bathroom, the location of the installation is also very important.
- The device should not be in contact with water.
- We recommend the "volume range 3" for the installation as shown in the figure



INSTALLING THE WALL BRACKET

1. The mains cable must remain unpugged during the installation.
2. Remove the cover.
3. Place the bracket on the wall and mark the desired position for the holes (make sure to use the correct size of drill bit).
Drill 35mm deep and then put the dowels in the holes.
4. Now, screw the wall bracket firmly onto the wall.
5. Attach the cover again, then you can plug in the mains cable


HOW TO USE YOUR HAIRDRYER

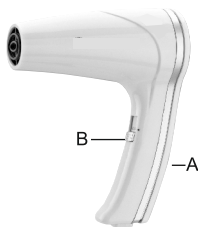
1. Connect the plug to the power supply network.
2. The appliance is switched on by pressing the ON/OFF switch (a).
3. Use the high setting for drying hair, use low setting for styling.

- Should the hair dryer stop for any reason, turn it off at once and let it cool down.

WARNING: Compare the local voltage with the voltage declared on the device.

DESCRIPTION OF THE SWITCH-POSITION

- A: On/Off switch
- B:  Cool air Flow: for finishing your styling
- Warm Air Flow: for gentle drying and styling
 - Hot Air Flow: for quick drying



CLEANING AND CARE

IMPORTANT:

Always ensure that hair dryer is disconnected from the mains supply before cleaning.

Use a damp cloth for cleaning and wipe dry. This will help preserve the original finish of your hair dryer. Abrasive cleaners should not be used.

WARNING:

Never immerse the hair dryer in water and always ensure that the plug is kept dry.

Frequently clean out any hair or luff that becomes stuck in the inlet filter. To clean the filter, vacuum or dry brush clean, never immerse the filter in water. Failure to keep the filter clean may result in overheating.

IMPORTANT SAFEGUARD

When using electrical appliances, especially when children are present, basic safety precautions should always be followed, including the following:

READ ALL INSTRUCTIONS BEFORE USING

DANGER – To reduce the risk of electrocution:

- Always unplug this appliance immediately after using.
- Do not use while bathing.
- Do not place or store the appliance where it can fall or be pulled into a tub or sink.
- Do not place in or drop into water or other liquid.
- Do not reach for an appliance that has fallen into water. unplug immediately.

WARNING – To reduce the risk of burns, electrocution, fire or injury to persons:

- The appliance should never be left unattended when plugged in.
- Close supervision is necessary when this appliance is used by, on, or near children or persons with reduced physical, mental or sensory capability.

3. Use this appliance only for its intended household use as described in this manual. Do not use attachments not recommended by the manufacturer.
4. Never operate this appliance if it has a damaged cord or plug, If it is not working properly, if it has been dropped or damaged or dropped into water. return the appliance to a service center for examination and repair.
5. Keep the cord away from heated surfaces.
6. Never block the air openings of the appliance or place it on a soft surface, such as a bed or couch, where the air openings may be blocked. Keep the air openings free of lint, hair etc. .
7. Never use while on bed.
8. Never drop or insert any object into any opening and hose.
9. Do not use outdoors or operate where aerosol (spray) products are being used or where oxygen is being administered.
10. Do not direct hot air toward eyes or other heat sensitive areas.
11. Attachements may be hot during use. allow them to cool before handling.
12. Do not use near tubs, basins or other vessels containing water.
13. This appliance is not intended for use by persons (including children) with reduced physical, sensory or mental capabilities, or lack of experience and knowledge, unless they have been given supervision or instruction concerning use of the appliance by a person responsible for their safety.
14. Children should be supervised to ensure that they do not play with the appliance.
15. If the supply cord is damaged, it must be replaced by manufacturer, its service agent or similarly qualified persons in order to avoid a hazard.
16. When the hairdryer is used in a bathroom, unplug it after use since the proximity of water presents a hazard even when the hairdryer is switched off.
17. For additional protection, the installation of a residual current device (rcd) having a rated residual operating current not exceeding 30mA is advisable in the electrical circuit supplying the bathroom. ask your installer for advise.

SPECIFICATIONS:

220-240V • 50/60Hz • 1200W

ΣΕΣΟΥΑΡ ΜΑΛΛΙΩΝ

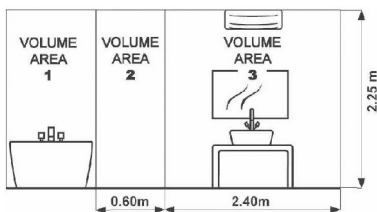
Το σεσουάρ αυτό είναι πολύ απλό στη χρήση, αλλά παρόλα αυτά διαβάστε προσεκτικά τις οδηγίες πριν από τη χρήση.

Φιλική προς το περιβάλλον απόρριψη: Μπορείτε να βοηθήσετε στη προστασία του περιβάλλοντος! Να θυμάστε να σέβεστε τους νόμους και να πετάτε τις χαλασμένες ηλεκτρικές σας συσκευές στα διάφορα σημεία συλλογής και απόρριψης ηλεκτρικών συσκευών.

ΣΗΜΑΝΤΙΚΕΣ ΠΛΗΡΟΦΟΡΙΕΣ ΓΙΑ ΤΗΝ ΕΓΚΑΤΑΣΤΑΣΗ

Προκειμένου να απενεργοποιηθεί σε περίπτωση σφάλματος, η ηλεκτρική εγκατάσταση πρέπει να είναι σύμφωνη με τις ισχύουσες νομοθεσίες, και η συσκευή θα πρέπει να προστατεύεται από μια ασφάλεια και να μην είναι απευθείας συνδεδεμένη στην κεντρική παροχή ρεύματος.

- Για εγκατάσταση σε μπάνιο, προτείνεται η κεντρική ασφάλεια να πέφτει σε περίπτωση σφάλματος του ρεύματος στα 30mA.
- Σε περίπτωση αμφιβολίας απευθυνθείτε σε εξειδικευμένο τεχνικό.
- Για εγκαταστάσεις σε μπάνια, προσέξτε το σημείο τοποθέτησης.
- Η συσκευή δεν θα πρέπει να έρχεται σε επαφή με νερό.
- Προτείνουμε την τοποθέτηση στο σημείο με σήμανση "VOLUME AREA 3" όπως φαίνεται στο παρακάτω διάγραμμα.



ΤΟΠΟΘΕΤΗΣΗ ΤΗΣ ΕΠΙΤΟΙΧΙΑΣ ΣΤΗΡΙΞΗΣ

1. Το καλώδιο παροχής ρεύματος θα πρέπει να παραμένει εκτός σύνδεσης κατά τη διάρκεια της εγκατάστασης.
2. Αφαιρέστε το καπάκι
3. Τοποθετήστε το στήριγμα στον τοίχο και σημειώστε την επιθυμητή θέση για τις τρύπες (βεβαιωθείται ότι θα χρησιμοποιήσετε σωστό μέγεθος τρυπανάκι). Ανοίξτε τρύπα σε βάθος 35χιλ και στη συνέχεια τοποθετείστε τα ούπα στις τρύπες του τοίχου.
4. Βιδώστε το στήριγμα καλά στον τοίχο
5. Τοποθετείστε το καπάκι ξανά και μπορείτε να συνδέσετε το καλώδιο παροχής ρεύματος.


ΧΡΗΣΗ ΤΗΣ ΣΥΣΚΕΥΗΣ

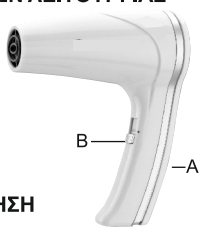
1. Συνδέστε το καλώδιο στην πρίζα παροχής ρεύματος.
2. Η συσκευή ενεργοποιείται πιέζοντας το διακόπτη ON/OFF (a)
3. Θέστε στην υψηλή θέση για στέγνωμα, και στη χαμηλή για χτένισμα των μαλλιών.

4. Σε περίπτωση που η συσκευή σταματήσει για κάποιο λόγο σβήστε την και αφήστε την να κρυώσει.

ΠΡΟΣΟΧΗ: Προσέξτε η τάση του ρεύματος του δικτύου να είναι ίδια με την αναγραφόμενη στη συσκευή!

ΠΕΡΙΓΡΑΦΗ ΤΩΝ ΔΙΑΚΟΠΤΩΝ ΛΕΙΤΟΥΡΓΙΑΣ

- A:** Διακόπτης λειτουργίας
B:  Κρύα ρυπή: για τελείωμα του χτενίσματος
1: Χλιαρή ροή: για απαλό στέγνωμα ή χτένισμα
2: Ζεστή ρυπή: για γρήγορο στέγνωμα



ΚΑΘΑΡΙΣΜΟΣ ΚΑΙ ΣΥΝΤΗΡΗΣΗ

ΣΗΜΑΝΤΙΚΟ:

Πάντα να είσαστε βέβαιοι ότι η συσκευή είναι αποσυνδεδεμένη από την παροχή ρεύματος πριν από τον καθαρισμό.

Καθαρίστε με ελαφρά νοτισμένο πανί και σκουπίστε με στεγνό ύψο να προστατεύσετε το τελείωμα της συσκευής.

Απαγορεύεται η χρήση σκληρών καθαριστικών.

ΠΡΟΣΟΧΗ:

Ποτέ μην εισάγετε τη συσκευή σε νερό και πάντα να είσαστε σίγουροι ότι το καλώδιο ρεύματος διατηρείται στεγνό.

Καθαρίζετε συχνά τρίχες ή χνουδία που έχουν κολλήσει στο φίλτρο εισόδου. Για καθαρισμό του φίλτρου τραβήξτε με σκούπα ή με πινέλο. Μην εισάγετε το φίλτρο σε νερό. Σε περίπτωση που το φίλτρο δεν είναι καθαρό υπάρχει κίνδυνος υπερθέρμανσης.

ΣΗΜΑΝΤΙΚΗ ΟΔΗΓΙΑ ΠΡΟΦΥΛΑΞΗΣ

Κατά τη χρήση ηλεκτρικών συσκευών, και ειδικά σε εγγύτητα παιδιών, βασικές διαδικασίες προφύλαξης θα πρέπει πάντα να τηρούνται, συμπεριλαμβανομένων των παρακάτω:

ΔΙΑΒΑΣΤΕ ΟΛΕΣ ΤΙΣ ΟΔΗΓΙΕΣ ΠΡΙΝ ΑΠΟ ΤΗ ΧΡΗΣΗ ΚΙΝΔΥΝΟΣ – Για μείωση του κινδύνου ηλεκτροπληξίας:

1. Αποσυνδέετε την παροχή ρεύματος μετά τη χρήση
2. Μην γίνεται χρήση της συσκευής ενώ κάνετε μπάνιο
3. Μην τοποθετείτε ή αποθηκεύετε τη συσκευή σε σημείο όπου μπορεί να πέσει ή να βρεθεί σε νιπτήρα ή μπανιέρα.
4. Μην εισάγετε ή ρίχνετε σε νερό ή άλλο υγρό.
5. Μην αγγίζετε συσκευή η οποία έχει πέσει σε νερό
Αποσυνδέστε από το ρεύμα αμέσως.

ΠΡΟΣΟΧΗ – Για μείωση κινδύνου εγκαυμάτων, ηλεκτροπληξίας, πυρκαγιάς, ή τραυματισμού:

1. Η συσκευή δεν πρέπει να παραμένει χωρίς επιτήρηση ενώ είναι συνδεδεμένη στο ρεύμα.
2. Στενή επιτήρηση απαιτείται αν η συσκευή χρησιμοποιείται από ή κοντά σε παιδιά ή άτομα με μειωμένη φυσική, νοητική, ή αισθησιακή ικανότητα.

3. Να γίνεται χρήση της συσκευής μόνο για τους σκοπούς που προορίζεται και αναγράφονται στο εγχειρίδιο. Μην γίνεται χρήση μη γνήσιων εξαρτημάτων.
4. Μην γίνεται χρήση της συσκευής σε περίπτωση φθοράς του καλωδίου ρεύματος, ή εσφαλμένης λειτουργίας, ή πτώσης, ή βλάβης, ή επαφής με νερό. Επιστρέψτε τη σε επίσημο τεχνικό κέντρο για εξέταση και επιδιόρθωση.
5. Διατηρήστε το καλώδιο μακριά από πηγές θερμότητας.
6. Μην φράσετε τις διόδους αέρα της συσκευής και μην την τοποθετείτε σε μαλακές επιφάνειες όπως κρεβάτια ή ύφασμα όπου μπορεί να κλείσουν οι δίοδοι. Διατηρείτε τις διόδους καθαρές από χνούδια, τρίχες, κλπ..
7. Μην γίνεται χρήση στο κρεβάτι.
8. Μην ρίχνετε ή εισάγετε οποιοδήποτε αντικείμενο σε κανένα άνοιγμα της συσκευής.
9. Μην γίνεται χρήση σε εξωτερικούς χώρους ή κοντά σε σημεία όπου χρησιμοποιούνται σπρέι ή σε χώρους όπου παρέχεται οξυγόνο.
10. Μην κατευθύνετε τον θερμό αέρα απευθείας στα μάτια ή σε άλλα σημεία που είναι ευαίσθητα στη θερμότητα.
11. Τα μέρη της συσκευής ενδέχεται να θερμανθούν. Αφήστε τα να κρυώσουν πριν να τα αγγίξετε.
12. Μην γίνεται χρήση κοντά σε μπιανιέρες, νιπτήρες ή λοιπά μέσα που περιέχουν νερό.
13. Η συσκευή δεν προορίζεται για χρήση από άτομα (και παιδιά) με μειωμένη φυσική, αισθησιακή ή νοητική ικανότητα, ή έλλειψη γνώσης ή εμπειρίας, εκτός και αν επιβλέπεται ή έχει λάβει σαφείς οδηγίες ως προς τη χρήση της συσκευής από άτομο το οποίο είναι και υπεύθυνο για την ασφάλεια τους.
14. Τα παιδιά θα πρέπει να επιβλέπονται ώστε να βεβαιωθεί ότι δεν παίζουν με τη συσκευή.
15. Σε περίπτωση φθοράς του καλωδίου παροχής ρεύματος θα πρέπει άμεσα να αντικατασταθεί από εξουσιοδοτημένο τεχνικό ώστε να αποφευχθεί τυχόν κίνδυνος.
16. Σε περίπτωση χρήσης σε μπάνιο, αποσυνδέστε από το ρεύμα μετά τη χρήση καθώς η εγγύτητα του νερού αποτελεί πηγή κινδύνου ακόμα και αν η συσκευή δεν βρίσκεται σε λειτουργία.
17. Για επιπρόσθετη προστασία, προτείνεται η εγκατάσταση αντιηλεκτροπληξιακού στην γραμμή παροχής ρεύματος που να μην ξεπερνάει τα 30mA. Απευθυνθείτε στον ηλεκτρολόγο σας για σχετικές συμβουλές.

ΤΕΧΝΙΚΑ ΧΑΡΑΚΤΗΡΙΣΤΙΚΑ:

220-240V • 50/60Hz • 1200W

ΣΗΜΕΙΩΣΗ ΓΙΑ ΤΗΝ ΑΝΑΚΥΚΛΩΣΗ



Το προϊόν που αγοράσατε έχει σχεδιαστεί και κατασκευαστεί με υλικά υψηλών προδιαγραφών και εξαρτήματα που μπορούν να ανακυκλωθούν και να ξαναχρησιμοποιηθούν.

Το σύμβολο υποδεικνύει ότι οι ηλεκτρικές και ηλεκτρονικές συσκευές, στο τέλος της ζωής τους, θα πρέπει να μεταφέρονται σε ειδικούς χώρους απορριμμάτων, ξεχωριστά από τα σκουπίδια του σπιτιού σας.

Παρακαλούμε, ρωτήστε τον τοπικό σας δήμο για τον χώρο απόρριψης ηλεκτρικών και ηλεκτρονικών συσκευών ή για τοποθεσία απόρριψης συσκευών προς ανακύκλωση. Στις χώρες της Ευρωπαϊκής Ένωσης, υπάρχουν σημεία συγκέντρωσης χρησιμοποιημένων ηλεκτρικών και ηλεκτρονικών συσκευών.

Παρακαλούμε, βοηθήστε μας να προστατέψουμε το περιβάλλον που ζούμε!

ΔΗΛΩΣΗ ΣΥΜΜΟΡΦΩΣΗΣ

Με την παρούσα, η κάτωθι εταιρία δηλώνει ότι η παρούσα συσκευή συμμορφώνεται προς τις ουσιαστικές απαιτήσεις και τις λοιπές διατάξεις των παρακάτω οδηγιών:

EMC-Directive: 14 / 30 / EU

Low Voltage Directive: 14/ 35 / EU

CE Marking: 93 / 68 / EEC

RoHS Directive: 11 / 65 / EU & 15 / 863 / EU

Αντίγραφο της Δήλωσης Συμμόρφωσης υπάρχει στο

www.united-electronics.gr



ΑΠΟΚΛΕΙΣΤΙΚΟΣ ΑΝΤΙΠΡΟΣΩΠΟΣ

Καλλιόπη Καρύδα & ΣΙΑ Ε.Ε.

17ης Νοεμβρίου 87^Α – ΤΚ 55534

Πυλαία – Θεσσαλονίκη

Τηλ: 2316006600 | Fax: 2316006650